

UNDERSØGELSE OM

UTRYGHED I S-TOGET

Utryghed i S-tog

Voxmeter har i august 2022 undersøgt utrygheden blandt S-togsbrugere for Dansk Jernbaneforbund. Undersøgelse er foretaget blandt 1.006 respondenter, der rejser med S-tog minimum en gang årligt. Undersøgelsen er gennemført som en webbaseret undersøgelse ved brug af Voxmeters CAWI-system (Computer Assisted Web Interview) blandt de tilfældigt udvalgte respondenter. Data er indsamlet efter nationalt repræsentative kvoter på køn, aldersgrupper og region.

Undersøgelsens resultater:

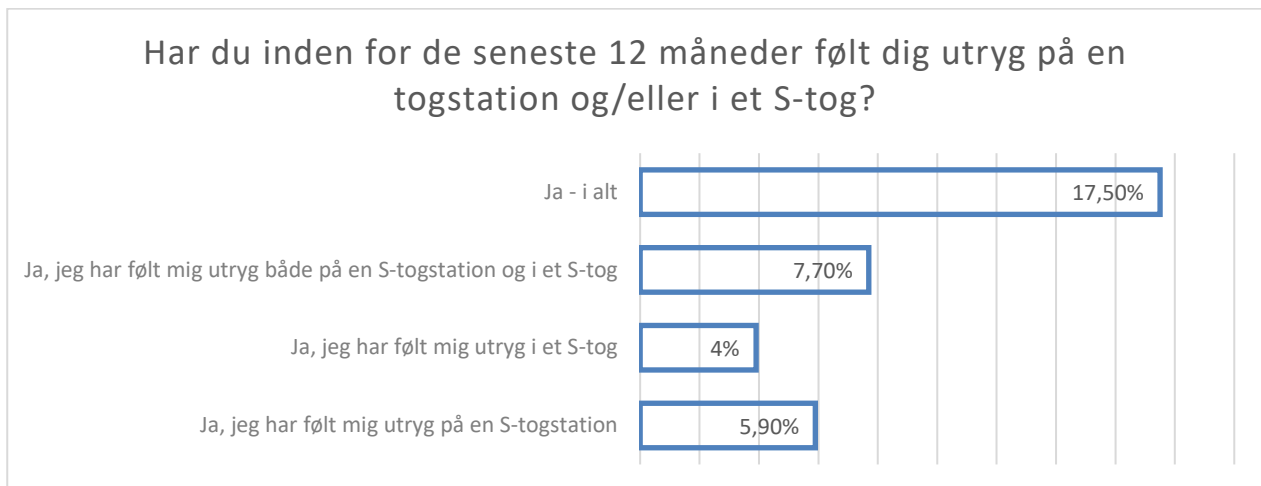
- 17,5% af alle S-togsbrugere har følt sig utrygge i S-toget og/eller på S-togstationen indenfor det seneste år.
- Utrygheden er størst blandt unge (18-34 år). I denne aldersgruppe har 28,2 % følt sig utrygge indenfor det seneste år.
- Næsten 1 ud af 10 (9,6 %) har fravalgt S-toget en eller flere gange på grund af utryghed.
- 1 ud af 10 (10,2%) oplever, at deres utryghed er stigende.
- Hver tredje S-togsbruger (31,1 %) vil føle sig mere utryg i et førerløst S-tog end i dag.

S-togsbrugernes bud på, hvad der kan øge deres tryghed

- 6 ud af 10 efterlyser mere S-togs personale (58,1 %)
- 5 ud af 10 efterlyser mere overvågning (48,4 %)
- 3 ud af 10 efterlyser bedre belysning (32,7 %)
- 2 ud af 10 efterlyser private vagtværn (22,9%)

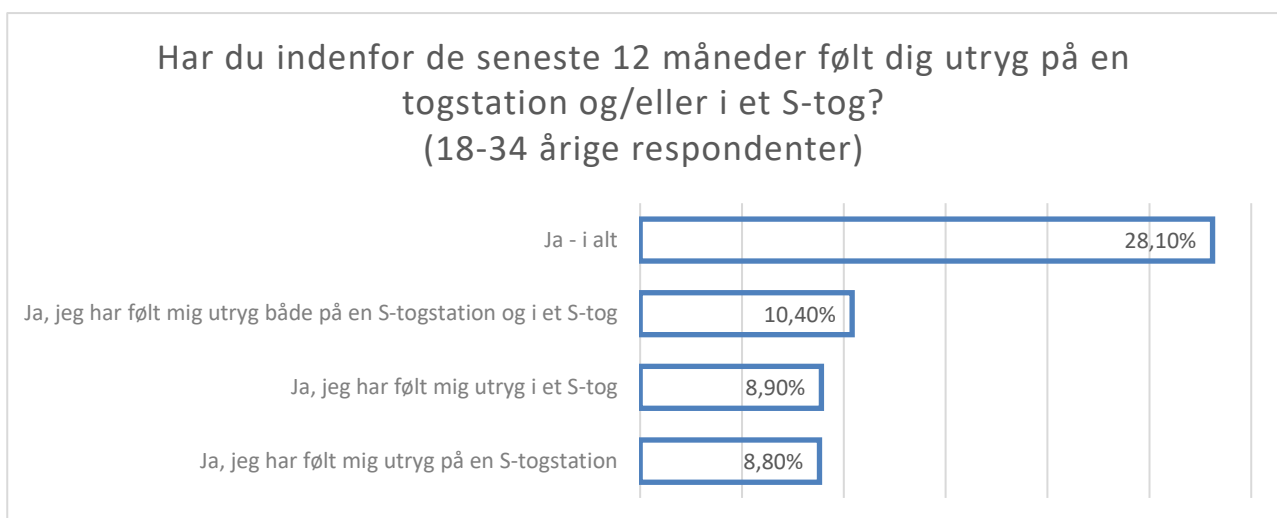
Et stort antal S-togsbrugere er utrygge

Undersøgelsen viser en betydelig utryghed blandt S-togsbrugere og understøtter dermed tidligere undersøgelser om utryghed. Det er mere end hver 6. S-togsbruger (17,5 %), der har oplevet at føle sig utryg indenfor de sidst 12 måneder i forbindelse med en S-togstur.



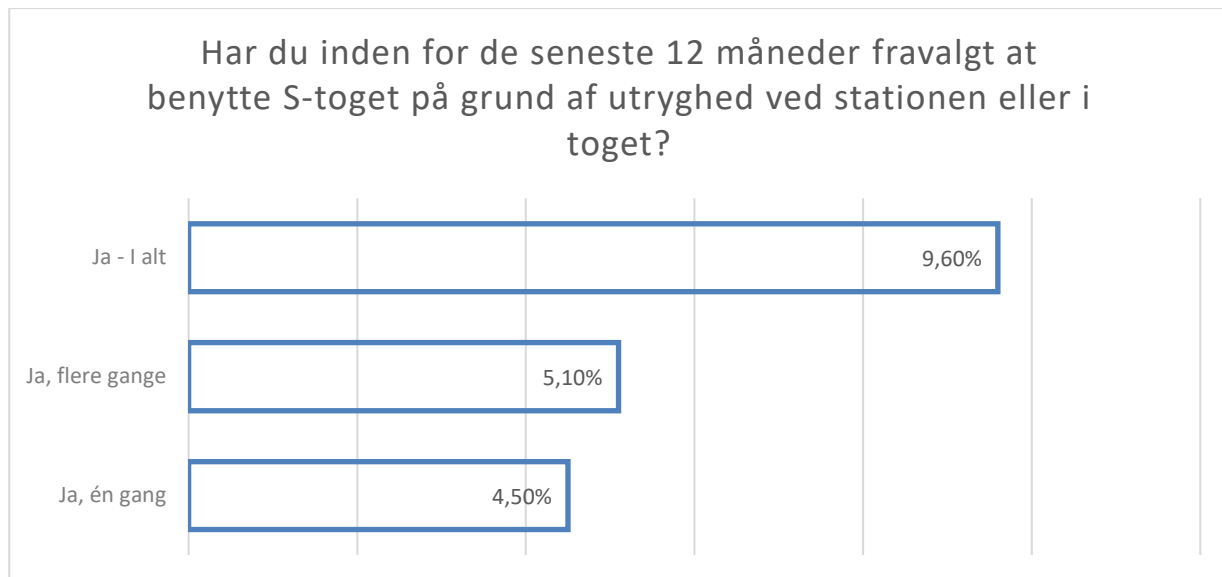
Unge er mest utrygge

Undersøgelsen viser, at det særligt er unge mennesker i alderen 18-34 år, der føler sig utrygge i S-tog og på S-togsstationerne. I denne aldersgruppe har 28,1 % af S-togsbrugerne følt sig utrygge indenfor de seneste 12 måneder.



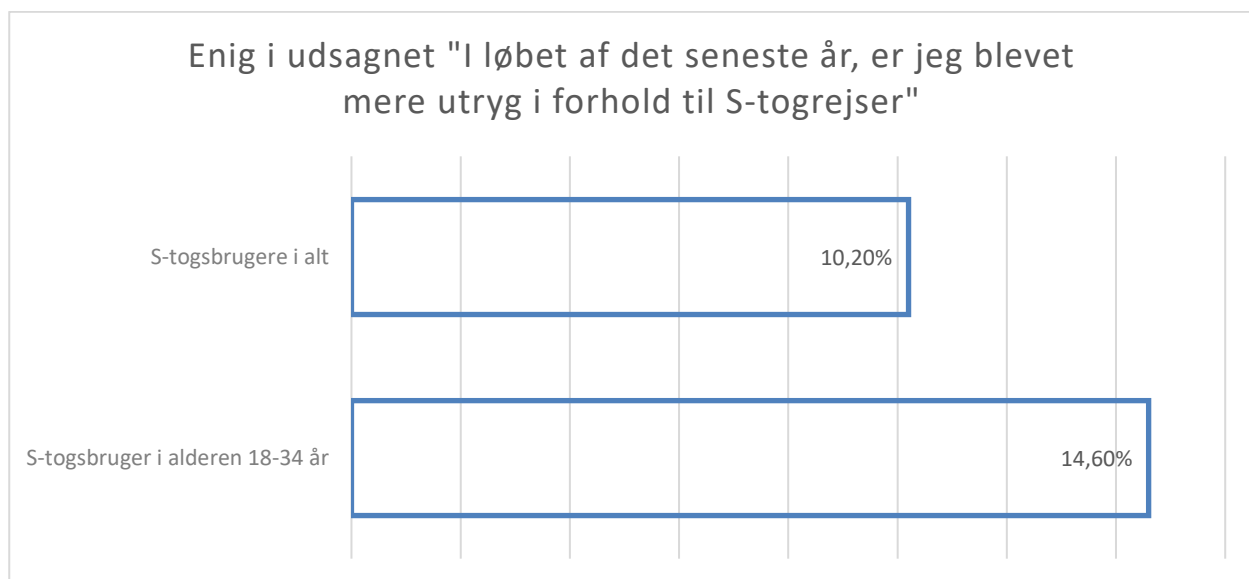
S-toget bliver fravalgt pga. utryghed

Undersøgelsen viser, at S-toget bliver fravalgt som transportform på grund af utryghed. Det er således næsten hver 10. S-togsbruger (9,6%), der oplyser, at de har fravalgt S-toget på grund af utryghed indenfor de seneste 12 måneder.



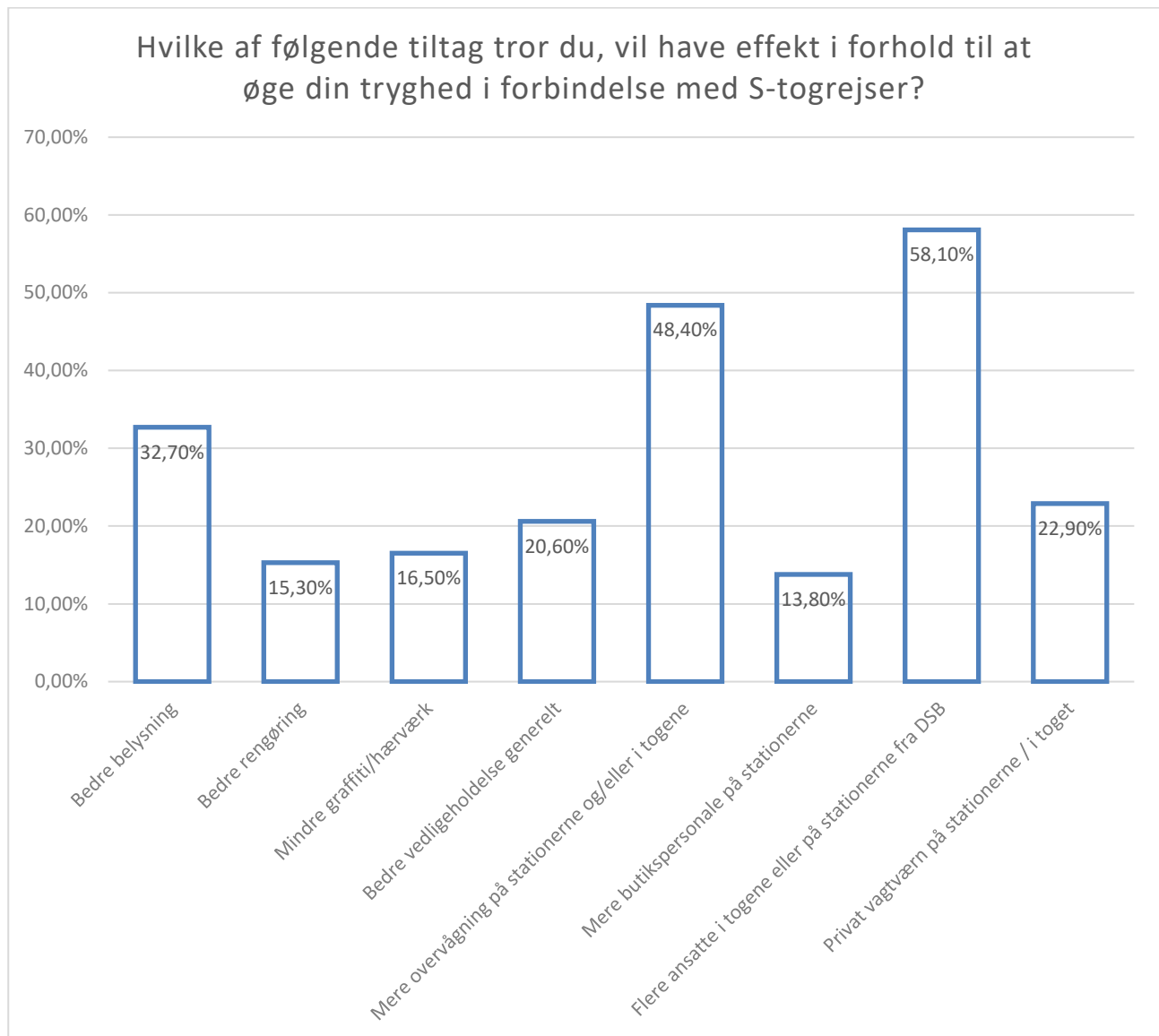
1 ud af 10 oplever stigende utryghed

10,2 % af S-togsbrugerne oplever at være blevet mere utrygge i løbet af det seneste år. Utrygheden er særligt stigende iblandt de unge S-togsbrugere. 77% af alle S-togsbrugere oplever hverken mere eller mindre utryghed, mens 2% oplever mindre tryghed. De resterende 10,8% svarer "ved ikke".



S-togsbrugerne efterlyser mere S-togspersonale

Når man spørger S-togsbrugerne, hvad der kan øge deres tryghed, er svaret klart: Mere S-togspersonale. Også mere overvågning og bedre fysiske rammer efterspørges.



Den førerløse fremtid er en udfordring for trygheden

Udsigten til førerløse S-tog ser ud til at forøge utrygheden på S-banen. Det er således 31,3% af S-togsbrugerne, der umiddelbart vil føle sig mere utrygge, når den førerløse teknologi bliver til virkelighed.

